


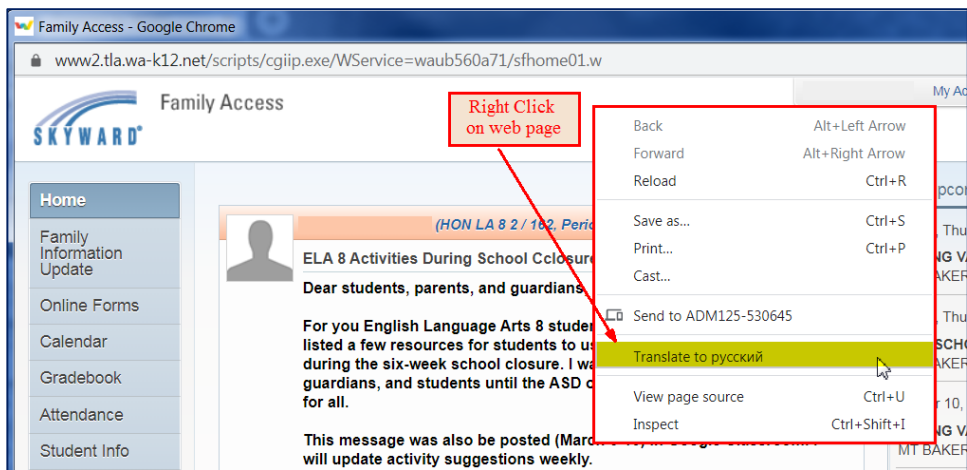


Para usar con el navegador de Internet **Google Chrome**. ¡También funciona en una Chromebook!

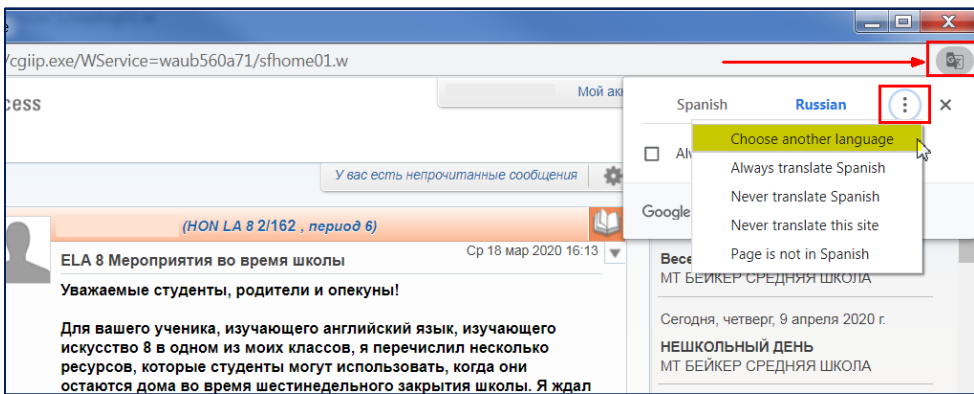


Family Access puede traducirse a diferentes idiomas, como español, ucraniano, ruso y más, utilizando el navegador de Internet **Google Chrome**. También funciona con los formularios de Family Access, los paquetes deportivos, los mensajes y la mayoría de las pantallas.

Desde cualquier página de Family Access que necesite ser traducida, haga clic con el **botón derecho del mouse** y elija **Traducir a** (Translate to).



Nota: el idioma que se muestra después de presionar "Traducir a" es el último idioma traducido. Puede que no sea el idioma deseado, pero eso se puede cambiar en el siguiente paso.



Después de que la página se traduzca, para cambiar de idioma haga clic en el icono de la esquina superior derecha y seleccione **Elegir otro idioma** (Choose Another Language).

Desplácese por la lista de idiomas disponibles, seleccione el idioma al que desee **Traducir** y haga clic en **Hecho** (Done).

